FEHLING JAUGE DE LA CHORDAE ET ASSISTANT DE NŒUDS

MNV-4, MNV-7, MNV-9

1) Composants / base de la déclaration



1 Poignée de l'instrument
2 Bouton de déverrouillage
3 Tige de l'instrument
4 Extrémité de travail de la tige
5 Curseur de l'instrument
6 Extrémité de travail du curseur

2) Démontage

1. Tourner la poignée de l'instrument (1) dans le sens inverse des aiguilles d'une montre jusqu'à ce que la poignée de l'instrument (1) soit complètement desserrée.

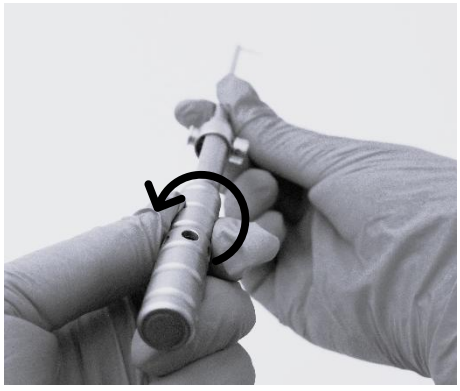

2. L'étape suivante consiste à retirer le curseur de l'instrument (5). À cet effet appuyer sur le bouton de déverrouillage (2) en direction de la tige et, simultanément, retirer complètement le curseur de l'instrument (5) en direction de l'extrémité de la tige.

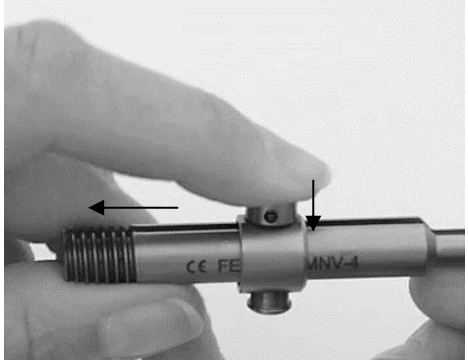

3. L'instrument démonté en ses trois parties peut maintenant être retraité.



3) Montage

1. Introduire le curseur de l'instrument (5) dans l'extrémité de la tige et le pousser jusqu'à dépasser le filetage en direction de l'extrémité de travail (4). Pendant ce temps, appuyer sur le bouton de déverrouillage (2) en direction de la tige.



⚠ Veiller à ce que les extrémités de travail du curseur de l'instrument (5) et de la tige de l'instrument (3) soient orientées dans la même direction.

2. Pour finir, tourner la poignée de l'instrument (1) dans le sens des aiguilles d'une montre sur le filetage de la tige (3).

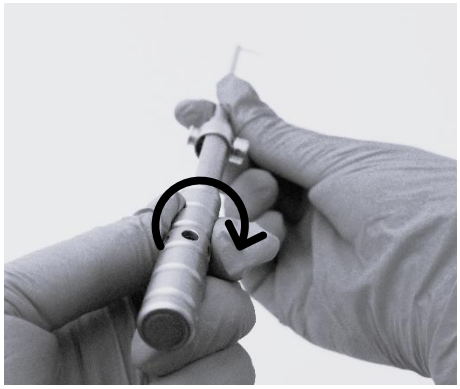

3. L'instrument assemblé est désormais prêt à l'emploi après un test de fonctionnement.



Symboles		
Lorsqu'ils sont représentés sur le dispositif médical, l'étiquette du dispositif médical ou dans la notice d'utilisation, les symboles ont la signification suivante, conformément à la norme DIN EN ISO 15223-1 :		
 Fabricant	 Consulter le mode d'emploi ou consulter le mode d'emploi électronique	 Attention
 Numéro du catalogue	 Code de lot	 Numéro de série
 Dispositif médical	 Identifiant unique de dispositif	 0297 Marquage CE
 Burette d'huile pour les zones à lubrifier	 Marquage CE	

Contacter le fabricant		
	FEHLING INSTRUMENTS GmbH Seligenstädter Str. 100 63791 Karlstein/Germany Tél. : +49 (0) 6188-9574-40 Fax : +49 (0) 6188-9574-45 E-Mail: info@fehling-instruments.de www.fehling-instruments.de	