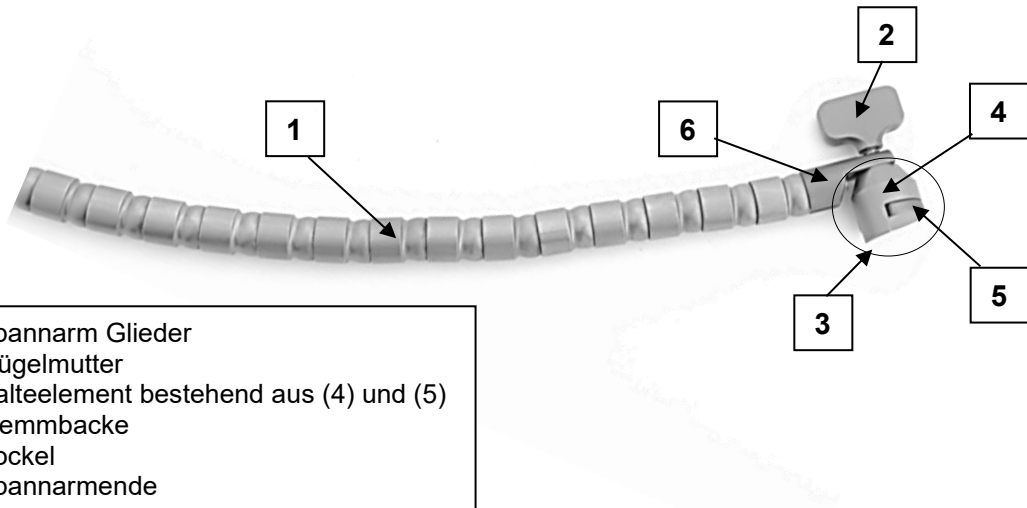


**FEHLING LEYLA TITAN SPANNARM**


NGA-1, NGA-2, NEA-3

**1) Bestandteile / Erklärungsgrundlage**



## 2) Demontage

1. Die Flügelmutter (2) gegen den Uhrzeigersinn drehen, bis diese vollständig vom Gewinde gelöst ist. Währenddessen das Halteelement (3) festhalten.




2. Das aus zwei Teilen bestehende Halteelement (3) aus der Aussparung am Spannarmende (6) nehmen.



3. Danach die Klemmbacke (4) vom Sockel (5) ziehen.



4. Das in seine Einzelteile zerlegte Instrument kann nun aufbereitet werden.



### 3) Montage

1. Die Klemmbacke (4) auf das Gewinde des Sockels (5) setzen.



2. Anschließend das Halteelement (3) mit dem Gewinde in die Aussparung des Spannarmendes (6) einführen.



Es ist darauf zu achten, dass die flachgefräste Seite des Spannarmendes beim Einführen von Klemmbacke (4) und Sockel (5) hin zum Halteelement zeigt.

3. Die Flügelmutter (2) auf das Gewinde des Halteelements (3) setzen und im Uhrzeigersinn festdrehen.














4. Das zusammengesetzte Instrument ist nach einem Funktionstest nun wieder einsatzbereit.





## Symbole

Soweit auf dem Medizinprodukt bzw. Medizinproduktetikett bzw. Gebrauchsanweisung abgebildet, haben die Symbole gemäß DIN EN ISO 15223-1 folgende Bedeutung:

 Hersteller	 Gebrauchsanweisung beachten oder elektronische Gebrauchsanweisung beachten	 Achtung
 Katalognummer	 Chargenbezeichnung	 Seriennummer
 Medizinprodukt	 eindeutige Produktidentifizierung	 CE-Kennzeichnung
 Ölkännchen für zu schmierende Stellen	 CE-Kennzeichnung	

## Kontakt zum Hersteller

	FEHLING INSTRUMENTS GmbH Seligenstädter Str. 100 63791 Karlstein/Germany Tel.: +49 (0) 6188-9574-40 Fax: +49 (0) 6188-9574-45 E-Mail: <a href="mailto:info@fehling-instruments.de">info@fehling-instruments.de</a> <a href="http://www.fehling-instruments.de">www.fehling-instruments.de</a>	
---	---	---