


### FEHLING CHORDAE-LEHRE UND KNOTENASSISTENT

MNV-4, MNV-7, MNV-9


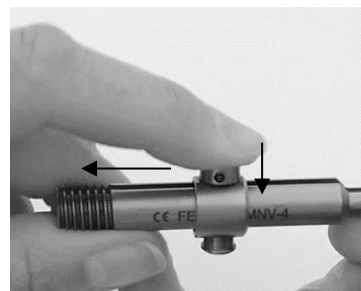
#### 1) Bestandteile / Erklärungsgrundlage



- 1 Instrumentengriff
- 2 Entriegelungsknopf
- 3 Instrumentenschaft
- 4 Arbeitsende Schaft
- 5 Instrumentenschieber
- 6 Arbeitsende Schieber


#### 2) Demontage

1. Den Instrumentengriff (1) gegen den Uhrzeigersinn drehen, bis der Instrumentengriff (1) vollständig gelöst ist.
2. Im nächsten Schritt den Instrumentenschieber (5) entfernen. Hierzu den Entriegelungsknopf (2) in Richtung Schaft drücken und gleichzeitig den Instrumentenschieber (5) komplett Richtung Schaftende herausziehen.
3. Das in seine drei Einzelteile zerlegte Instrument kann nun aufbereitet werden.



### 3) Montage

1. Den Instrumentenschieber (5) in das Schaftende einführen und bis über das Gewinde hinaus in Richtung Arbeitsende (4) schieben. Währenddessen den Entriegelungsknopf (2) Richtung Schaft drücken.



Es ist darauf zu achten, dass die Arbeitsenden von Instrumentenschieber (5) und Instrumentenschaft (3) in eine Richtung zeigen.

2. Zum Schluss den Instrumentengriff (1) im Uhrzeigersinn auf das Gewinde des Schaftes (3) drehen.














3. Das zusammengesetzte Instrument ist nach einem Funktionstest nun wieder einsatzbereit.



### Symbole

Soweit auf dem Medizinprodukt bzw. Medizinproduktetikett bzw. Gebrauchsanweisung abgebildet, haben die Symbole gemäß DIN EN ISO 15223-1 folgende Bedeutung:

 Hersteller	 Gebrauchsanweisung beachten oder elektronische Gebrauchsanweisung beachten	 Achtung
 Katalognummer	 Chargenbezeichnung	 Seriennummer
 Medizinprodukt	 eindeutige Produktidentifizierung	 CE-Kennzeichnung
 Ölkännchen für zu schmierende Stellen	 CE-Kennzeichnung	

Kontakt zum Hersteller



FEHLING INSTRUMENTS GmbH  
Seligenstädter Str. 100  
63791 Karlstein/Germany  
Tel.: +49 (0) 6188-9574-40  
Fax: +49 (0) 6188-9574-45  
E-Mail: [info@fehling-instruments.de](mailto:info@fehling-instruments.de)  
[www.fehling-instruments.de](http://www.fehling-instruments.de)

