


FEHLING SAUGER MIT ABNEHMBAREM LUER-LOCK-ANSCHLUSS (LL-ANSCHLUSS)

Gültig für alle Sauger mit abnehmbarem LL-Anschluss

1) Bestandteile / Erklärungsgrundlage

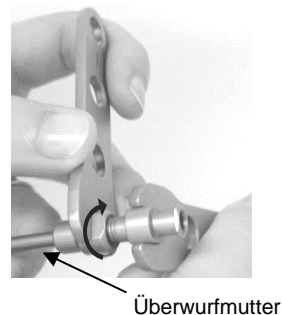
Beispielhaft: MRK-5



- 1 Sauger
- 2 Abnehmbarer LL-Anschluss
- 3 Maulschlüssel (beispielhaft Konterschlüssel MRK-6)

2) Demontage


1. Zum Entfernen den LL-Anschluss (2) mithilfe zweier Maulschlüssel (3) festhalten und die innen gelegene Überwurfmutter durch Drehen gegen den Uhrzeigersinn lösen.



2. Den LL-Anschluss (2) von der Hülse des Saugers (1) abziehen.



3. Der LL-Anschluss (2) besteht aus zwei Teilen, einem geschlitzten Aufnahmegewinde sowie einer Überwurfmutter. Zum Trennen der beiden Teile die Überwurfmutter gegen den Uhrzeigersinn drehen, bis diese sich abnehmen lässt.




4. Der in seine Einzelteile zerlegte LL-Anschluss kann nun aufbereitet werden.



3) Montage

1. Zur Montage die Überwurfmutter des LL-Anschlusses (2) über die Hülse des Saugers (1) schieben.

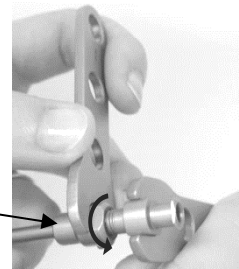


2. Das geschlitzte Aufnahmegewinde des LL-Anschlusses (2) ebenfalls auf die Hülse setzen und bis zum Anschlag schieben.
















3. Die Überwurfmutter auf das geschlitzte Aufnahmegewinde schieben und mithilfe zweier Maulschlüssel (3) im Uhrzeigersinn bis zum Anschlag drehen.

Überwurfmutter



4. Der LL-Anschluss (2) ist nun wieder fest mit dem Sauger verbunden und nach einer Funktionsprüfung wieder einsatzbereit.



Symbole		
Soweit auf dem Medizinprodukt bzw. Medizinproduktetikett bzw. Gebrauchsanweisung abgebildet, haben die Symbole gemäß DIN EN ISO 15223-1 folgende Bedeutung:		
 Hersteller	 Gebrauchsanweisung beachten oder elektronische Gebrauchsanweisung beachten	 Achtung
 Katalognummer	 Chargenbezeichnung	 Seriennummer
 Medizinprodukt	 eindeutige Produktidentifizierung	 CE-Kennzeichnung
 Ölkännchen für zu schmierende Stellen	 CE-Kennzeichnung	
Kontakt zum Hersteller		
	FEHLING INSTRUMENTS GmbH Hanauer Landstr. 7A 63791 Karlstein/Germany Tel.: +49 (0) 6188-9574-40 Fax: +49 (0) 6188-9574-45 E-Mail: info@fehling-instruments.de www.fehling-instruments.de	