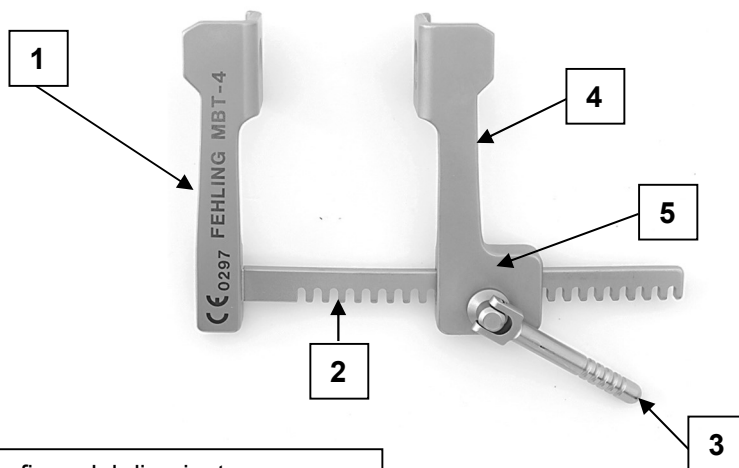


DIVARICATORE TRASVERSALE CON PIGNONE FEHLING

Applicabili a tutti i divaricatori trasversali con pignone

1) Componenti / Base di spiegazione


Esempio: MBT-4



1. Braccio fisso del divaricatore
2. Guida dentata
3. Leva di comando
4. Braccio mobile del divaricatore
5. Alloggiamento


2) Smontaggio

1. Ruotando la leva di comando (3) in senso antiorario, fare scorrere il braccio mobile del divaricatore (4) sulla guida dentata (2) verso l'esterno, fino a quando è possibile rimuoverlo.
2. Il secondo passaggio prevede la rimozione della leva di comando (3).
3. A questo punto è possibile trattare lo strumento smontato nei tre singoli componenti.




3) Montaggio

1. Inserire innanzitutto la leva di comando (3) nell'apposito foro presente sull'alloggiamento (5).



2. Inserire la guida dentata (2) nel foro dell'alloggiamento (5) fino a innestare il pignone della leva di comando (3) nella ruota dentata (2).



Verificare che entrambi i bracci del divaricatore siano rivolti nella stessa direzione, come indicato nella Figura 5.

3. Ruotando la leva di comando (3) in senso orario, fare scorrere il braccio mobile del divaricatore (4) sulla guida dentata (2) verso l'interno, in direzione del braccio fisso (1).

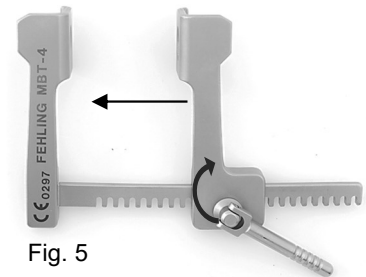











Fig. 5

4. Lo strumento assemblato è ora pronto all'uso, previo test funzionale.

Simboli

Se raffigurati sul dispositivo medico e/o sulla relativa etichetta e/o nelle istruzioni per l'uso e/o nelle istruzioni di montaggio, questi simboli hanno il seguente significato:

 Produttore	 Rispettare le istruzioni per l'uso	 Attenzione
 Numero articolo	 Codice lotto	 Numero di serie
 Contrassegno CE	 Contrassegno CE	 Oliatore per i punti da lubrificare

Informazioni di contatto del produttore

	<p>FEHLING INSTRUMENTS GmbH & Co. KG Hanauer Landstr. 7A 63791 Karlstein/Germania Tel.: +49 (0) 6188-9574-40 Fax: +49 (0) 6188-9574-45 E-mail: info@fehling-instruments.de www.fehling-instruments.de</p>	
---	--	---