



MISURATORE PER CORDE TENDINEE E ASSISTENTE PER LEGATURA NODI FEHLING

Numeri articolo

MNV-4, MNV-7, MNV-9



1) Componenti / Base di spiegazione



1. Impugnatura dello strumento
2. Pulsante di sblocco
3. Stelo dello strumento
4. Estremità operativa stelo
5. cursore dello strumento
6. Estremità operativa cursore

2) Smontaggio

Fig. 1: Svitare l'impugnatura dello strumento (1) in senso antiorario fino a staccarla completamente.



Fig. 1

Fig. 2: Nel passaggio successivo, rimuovere il cursore (5). A tal fine, premere il pulsante di sblocco (2) in direzione dello stelo e sfilare contemporaneamente il cursore (5) in direzione dell'estremità dello stelo.

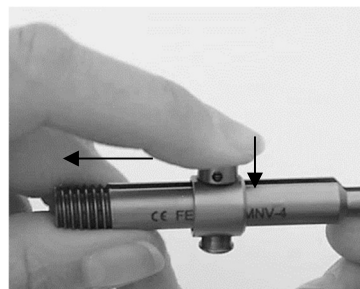


Fig. 2

Fig. 3: A questo punto è possibile trattare lo strumento smontato nei tre singoli componenti.

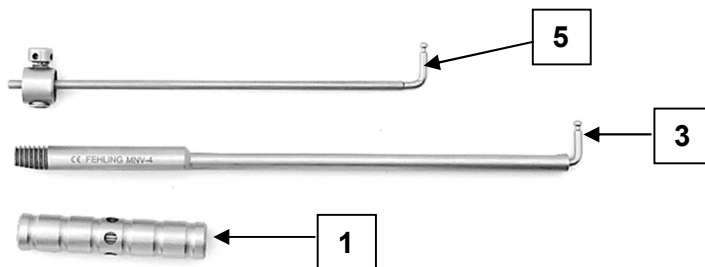


Fig. 3

3) Montaggio

Fig. 1: Infilare il cursore (5) nell'estremità dello stelo e farlo scorrere in direzione dell'estremità operativa (4) fino a superare la filettatura.

Durante questa operazione premere il pulsante di sblocco (2) in direzione dello stelo.




Fig. 1



Verificare che le estremità operative del cursore e dello stelo dello strumento siano rivolte nella stessa direzione.

Fig. 2: Alla fine avvitare l'impugnatura (1) in senso orario sulla filettatura dello stelo (3).



Fig. 2

Fig. 3: Lo strumento assemblato è ora di nuovo pronto all'uso, previo test funzionale.















Fig. 3

Simboli		
Se raffigurati sul dispositivo medico e/o sulla relativa etichetta e/o nelle istruzioni per l'uso e/o nelle istruzioni di montaggio, questi simboli hanno il seguente significato:		
 Produttore	 Rispettare le istruzioni per l'uso	 Attenzione
 Numero articolo	 Codice lotto	 Numero di serie
 Contrassegno CE	 Contrassegno CE	 Oliatore per i punti da lubrificare
Informazioni di contatto del produttore		
	FEHLING INSTRUMENTS GmbH & Co. KG Hanauer Landstr. 7A 63791 Karlstein/Germania Tel.: +49 (0) 6188-9574-40 Fax: +49 (0) 6188-9574-45 E-mail: info@fehling-instruments.de www.fehling-instruments.de	