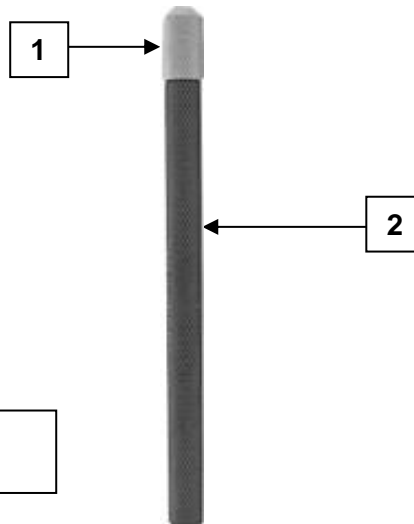


FEHLING HANDGRIFF FÜR CERAMO FI MIKRO SET

Artikelnummern

ABB-1, ABB-1F, ABB-2, ABB-3

1) Bestandteile / Erklärungsgrundlage



1. Schraubhülse, gerändelt
2. Griff, gerändelt

2) Demontage

- Die Schraubhülse (1) am vorderen Teil des Griffs (2) gegen den Uhrzeigersinn drehen, bis dieser sich vom Gewinde nehmen lässt.



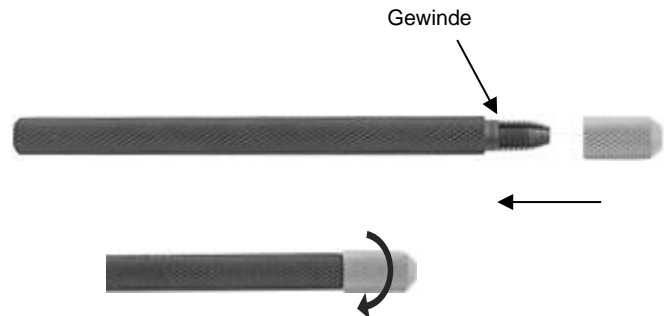
- Das in seine Einzelteile zerlegte Instrument kann nun aufbereitet werden.



Zu Wechsel oder Entnahme des Schaftes aus dem Griff (2) muss die Schraubhülse (1) nur gelockert werden.

3) Montage

1. Die Schraubhülse (1) auf das Gewinde am vorderen Teil des Griffes (2) setzen und im Uhrzeigersinn festdrehen.












2. Das zusammengesetzte Instrument ist nach einem Funktionstest nun wieder einsatzbereit.



Zu Wechsel oder Einführung des Schaftes in den Griff (2) muss die Schraubhülse (1) nur gelockert werden.

Symbole

Soweit auf dem Medizinprodukt bzw. Medizinproduktetikett bzw. Gebrauchsanweisung bzw. Montageanleitung abgebildet, haben die Symbole folgende Bedeutung:

 Hersteller	 Gebrauchsanweisung beachten	 Achtung
 Artikelnummer	 Chargencode	 Seriennummer
 CE-Kennzeichnung	 CE-Kennzeichnung	 Ölkännchen für zu schmierende Stellen

Kontakt zum Hersteller

	<p>FEHLING INSTRUMENTS GmbH & Co. KG Hanauer Landstr. 7A 63791 Karlstein/Germany Tel.: 06188-957440 Fax: 06188-957445 E-Mail: info@fehling-instruments.de www.fehling-instruments.de</p>	
---	---	---